



INSTRUCTIVO

GIMNASIO BRITÁNICO - APLICACIÓN

GB APP



Una vez tengamos descargada la aplicación de las diferentes tiendas (Play Store, App Store), vamos a iniciar la sesión en nuestra app institucional.



Debemos iniciar la sesión con nuestro usuario y contraseña, **TENER EN CUENTA:** El usuario será el correo que tiene registrado usted con el Gimnasio Británico y la contraseña será su documento de identificación (Si es Cédula de extranjería únicamente digitar los números).




Automáticamente le saldrán los nombres de sus hijos los cuales tiene matriculados en el Gimnasio Británico



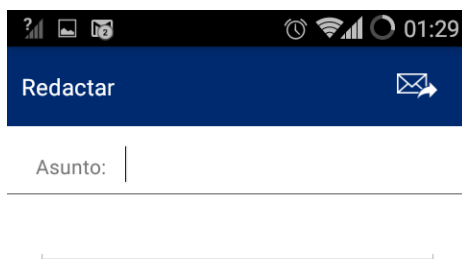
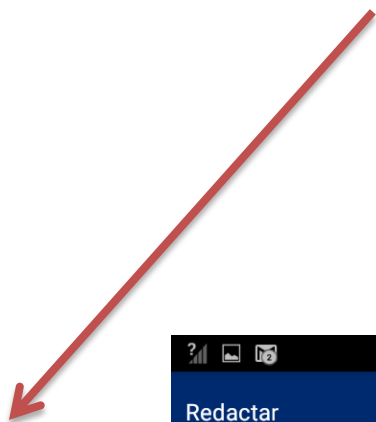
Si presionamos la pantalla sobre alguno de nuestros hijos automáticamente nos saldrá la imagen que tenemos a la izquierda, donde tendremos todas las notificaciones que el Gimnasio Británico les ha enviado (Debemos tener en cuenta: Cuando se inicie la sesión por primera vez no aparecerán notificaciones únicamente a partir de iniciada la sesión).



Si vamos a cualquier icono y lo presionamos tendremos mensajes o notificaciones como nos muestra la imagen de la izquierda en este ejemplo hemos ingresado al icono de “Comunicados Masivos”.



Además también contamos con una opción o botón que se llama: "Comunicate" donde usted se podrá comunicar con las diferentes gestiones y donde tendrá una comunicación más eficaz con nosotros.



Lo único que tendrá que hacer es darle clic en el icono y automáticamente le saldrá la ventana de la izquierda, lo único que tendrá que hacer es digitar el asunto, el cuerpo del mensaje y al final enviarlo a través del botón

